

**LES JOINTS
QUI SOULIGNENT
VOTRE STYLE**

ÉDITO

Les équipes Weber sont ravies de vous proposer une gamme de joints inédite, complète, et riche de 28 nouvelles couleurs : *Les Harmonieuses* ! À chaque espace, à chaque besoin correspond un joint spécifique permettant de conjuguer **performances techniques** et **exigence esthétique** !

Ce choix coloriel est issu d'une étude approfondie sur les aspirations et tendances actuelles du marché pour satisfaire toutes vos envies et s'accorder parfaitement aux intérieurs et extérieurs les plus exigeants !

Weber, partenaire de votre ambition, vous accompagne pour répondre à 100 % à vos besoins sur le terrain. Chaque chantier donne lieu à une création unique, votre œuvre, riche en émotion et expertise !

Parce que l'information produit est essentielle pour vous, nous avons revu et amélioré tous les emballages des produits : des nouveaux visuels, des bénéfiques produits plus clairs, et des pictos pour vous guider vers le meilleur choix !

Nous espérons que cette nouvelle offre comblera pleinement vos attentes et vous ouvrira un univers de possibilités !

SOMMAIRE



04 LA GAMME JOINTS



06 weberjoint fin JOINT MINCE IDÉAL MUR



07 weberjoint large JOINT LARGE SPÉCIAL SOL



NOUVEAUTÉ 08 weberjoint star LE JOINT ESTHÉTIQUE POLYVALENT



10 **weberjoint intégral**
JOINT SOUPLE IDÉAL SOL



11 **weberjoint flex**
JOINT EXTRA FLEXIBLE
POUR SUPPORT SOUMIS
À DÉFORMATION



NOUVEAUTÉ
12 **webercolor evolution**
JOINT ESTHÉTIQUE
PRÊT À L'EMPLOI




14 **weberjoint dallage**
JOINT EXTRA LARGE
SPÉCIAL EXTÉRIEUR



15 **weberjoint HR**
JOINT À HAUTE RÉSISTANCE



16 **weberjoint pâte**
JOINT FIN PRÊT À L'EMPLOI
POUR MUR ET PLAN DE TRAVAIL



17 **weberepox easy**
COLLE ET JOINT ÉPOXY FACILE



18 **TABLEAU GUIDE
DE CHOIX PRODUIT**
LES JOINTS DE CARRELAGE



20 **TABLEAU GUIDE
DE CHOIX COULEURS**







22 *Collection
Les Harmonieuses*

LA GAMME JOINTS



EN POUDRE

Le + fin




	FIN	POLYVALENT ESTHÉTIQUE Compromis idéal sol/mur	HAUTE RÉSISTANCE	FLEX
				
	1 - 6 mm	2 - 10 mm	2 - 10 mm	2 - 20 mm
	4 couleurs	28 couleurs	3 couleurs	15 couleurs
DOMAINES D'EMPLOI	<ul style="list-style-type: none"> ■ Mur salle de bains (hors espace douche) ■ Espace douche ■ Piscine privative 	<ul style="list-style-type: none"> ■ Mur et sol, neuf et réno ■ Espace douche ■ Planchers chauffants ■ Carreaux rectifiés ■ Piscine privative et hammam 	<ul style="list-style-type: none"> ■ Piscine privative et hammam ■ Cuisine collective 	<ul style="list-style-type: none"> ■ Planchers chauffants ■ Terrasses ■ Carreaux rectifiés
	LES + PRODUITS	<ul style="list-style-type: none"> • Tous carreaux, pâte de verre, faïence, grès cérame • Hydrofugé • Aspect lisse et fin 	<ul style="list-style-type: none"> • Grande facilité d'application et de nettoyage sans creuser • Super hydrofugé • Réduit les efflorescences • Circulable après 2 h • Résiste aux moisissures et bactéries • 28 teintes 	<ul style="list-style-type: none"> • Haute résistance à des nettoyages fréquents • Seau contenant 4 sacs pour une utilisation fractionnée

■ MEILLEUR CHOIX

■ CHOIX POSSIBLE

Le + large


Le + large →

EXTRA FLEX	LARGE	EXTRA LARGE
		
3 - 12 mm	3 - 20 mm	10 - 100 mm
9 couleurs	6 couleurs	3 couleurs
<ul style="list-style-type: none"> ■ Façade ■ Acoustique sous carrelage ■ Planchers chauffants ■ Terrasses 	<ul style="list-style-type: none"> ■ Sur support ciment, béton et ancien carrelage ■ Plancher chauffant à eau 	<ul style="list-style-type: none"> ■ Terrasses ■ Revêtement pierre et travertin
<ul style="list-style-type: none"> • Extra flexible • Haute résistance à l'eau et aux taches 	<ul style="list-style-type: none"> • Spécial sol • Pour carrelage, terres cuites et pierres naturelles • Nettoyage à la taloche ou par poudrage 	<ul style="list-style-type: none"> • Spécial extérieur • Pour dallage et pierres naturelles • 3 finitions possibles : brossée, lissée, à l'éponge • Facile à nettoyer

EN PÂTE

RÉNOVATION	ESTHÉTIQUE Sol/mur
	
1 - 3 mm	2 - 10 mm
28 couleurs	10 couleurs
<ul style="list-style-type: none"> ■ Mur intérieur ■ Plan de travail 	<ul style="list-style-type: none"> ■ Mur et sol intérieur ■ Cuisine et salle de bain ■ Plancher chauffant à eau
<ul style="list-style-type: none"> • Prêt à l'emploi • Application facile et finition lisse • Rénovation des joints existants 	<ul style="list-style-type: none"> • Couleur stable, sans taches • Résiste aux moisissures • Facile à appliquer et à nettoyer • Moins de déchets (produit réutilisable)

COLLE ET JOINT


2 - 15 mm
10 couleurs
<ul style="list-style-type: none"> ■ Piscine privative et collective ■ Cuisine et salle de bain ■ Cuisine collective ■ Hôpitaux
<ul style="list-style-type: none"> • Facile à appliquer • Facile à nettoyer • Très résistant aux agressions chimiques • Résistant au trafic lourd et au nettoyage sous haute pression

weberjoint fin

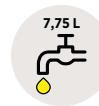
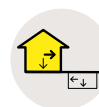
JOINT MINCE IDÉAL MUR

LES +

- / Tous carreaux, pâte de verre, faïence, grès cérame
- / Hydrofugé
- / Aspect lisse et fin



5 & 25
KILOS



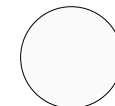
4 couleurs



GRIS CIMENT



GRIS PERLE



BLANC PUR



BEIGE PIERRE



DÉCOUVREZ
LA FICHE PRODUIT
COMPLÈTE
EN SCANNANT
LE QR CODE

LES NORMES ET CERTIFICATIONS



weberjoint large

JOINT LARGE SPÉCIAL SOL

LES +

- / Pour carrelage, terres cuites et pierres naturelles
- / Nettoyage à la taloche ou par poudrage



25 KILOS



DÉCOUVREZ LA FICHE PRODUIT COMPLÈTE EN SCANNANT LE QR CODE



GÂCHAGE EN EAU



LARGEUR JOINT



PLANCHERS CHAUFFANTS EAU CHAUDE



DURÉE PRATIQUE D'UTILISATION



DÉLAI SÉCHAGE



CIRCULABLE APRÈS 24 H

6 couleurs



GRIS GRANIT



GRIS BÉTON



GRIS CIMENT



GRIS PERLE



BEIGE CRÈME



BEIGE PIERRE

weberjoint star

LE JOINT ESTHÉTIQUE
POLYVALENT

LES +

- / Grande facilité d'application et de nettoyage sans creuser
- / Super hydrofugé
- / Réduit les efflorescences
- / Circulable après 2 h
- / Résiste aux moisissures et bactéries



BV Cert. 6190811



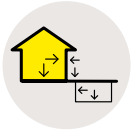
DÉCOUVREZ
LA FICHE PRODUIT
COMPLÈTE
EN SCANNANT
LE QR CODE

2 & 5
KILOS

NOUVEAUTÉ

LES NORMES
ET CERTIFICATIONS





**ANTI
POUSSIÈRE**



**LARGEUR
JOINT**




**ANTI
MOISSISURE**




**TOUS
PLANCHERS
CHAUFFANTS**


28 couleurs




NOIR MINÉRAL



GRIS GRANIT



GRIS ACIER



GRIS BÉTON




GRIS CIMENT




GRIS PERLE



BEIGE CRÈME




BLANC PUR




FAÏENCE




BEIGE PIERRE




QUARTZ




ORME




TERRACOTTA




SILEX




TOMETTE




MOKA




NOYER



HÊTRE



LAITON




CHÊNE BLOND




ROTIN




CHARME




CHANVRE




VERT SAUGE




VERT DE GRIS



ÉCUME



BROUILLARD



BLEU OCÉAN



CONSERVATION : 2 ans à partir de la date de fabrication en emballage d'origine non ouvert, à l'abri de l'humidité.

weberjoint intégral

JOINT SOUPLE IDÉAL SOL

LES +

- / Idéal carreaux rectifiés, planchers chauffants et terrasses
- / Remplit intégralement le joint
- / Hydrofugé



BVCert.6190811



DÉCOUVREZ LA FICHE PRODUIT COMPLÈTE EN SCANNANT LE QR CODE

Joint souple idéal sol

- ✓ Idéal carreaux rectifiés, planchers chauffants et terrasses
- ✓ Remplit intégralement le joint
- ✓ Hydrofugé



weber
SAINT-GOBAIN

5 & 25 KILOS



15 couleurs



NOIR MINÉRAL



GRIS GRANIT



GRIS ACIER



GRIS BÉTON



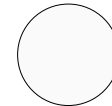
GRIS CIMENT



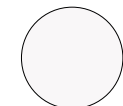
GRIS PERLE



BEIGE CRÈME



BLANC PUR



FAÏENCE



BEIGE PIERRE



ORME



NOYER



MOKA



ROTIN



CHARME

weberjoint flex

JOINT EXTRA FLEXIBLE POUR SUPPORT SOUMIS À DÉFORMATION

LES +

- / Adapté aux supports contraignants : acoustique sous carrelage, bois, façade,
- / Haute résistance à l'eau et aux taches



5 & 25
KILOS



LARGEUR JOINT



TOUS PLANCHERS CHAUFFANTS



DURÉE PRATIQUE D'UTILISATION



DÉLAI SÉCHAGE



CIRCULABLE APRÈS 24 H

9 couleurs



NOIR MINÉRAL



GRIS GRANIT



GRIS BÉTON



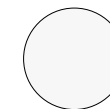
GRIS CIMENT



GRIS PERLE



BEIGE CRÈME



BLANC



BEIGE PIERRE



MOKA



BVCert.6190811



DÉCOUVREZ LA FICHE PRODUIT COMPLÈTE EN SCANNANT LE QR CODE

CONSERVATION : 1 an en 25 kg, 2 ans en 5 kg, à partir de la date de fabrication, en emballage d'origine non ouvert, stocké à l'abri de l'humidité.

webercolor evolution

JOINT ESTHÉTIQUE,
PRÊT À L'EMPLOI

LES +

- / Couleur stable, sans taches
- / Résiste aux moisissures
- / Facile à appliquer et à nettoyer
- / Moins de déchets (produit réutilisable)

3
KILOS



DÉCOUVREZ
LA FICHE PRODUIT
COMPLÈTE
EN SCANNANT
LE QR CODE



Zone transparente :
couleur du joint visible !

NOUVEAUTÉ

LES NORMES
ET CERTIFICATIONS





2 À 10 MM



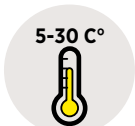
LARGEUR
JOINT



PRÊT
À L'EMPLOI



DURABILITÉ
DES COULEURS



TEMPÉRATURE
D'APPLICATION



TOUS
PLANCHERS
CHAUFFANTS




ANTI
MOISSISURE




CIRCULABLE
APRÈS 24 H


10 couleurs




BLACK



ANTHRACITE




BEIGE




GIRASSOL




CEMENT




COFFEE




WHITE




WENGÉ



AZUL



DIAMENTE
NEGRO



CONSERVATION : 1 an à partir de la date de fabrication, en emballage d'origine non ouvert, stocké à l'abri de l'humidité.

weberjoint dallage

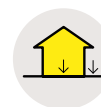
JOINT EXTRA LARGE
SPÉCIAL EXTÉRIEUR

LES +

- / Pour dallage et pierres naturelles
- / 3 finitions possibles :
brossée, lissée, à l'éponge
- / Facile à nettoyer



25
KILOS



GÂCHAGE
EN EAU



LARGEUR
JOINT



DÉLAI
SÉCHAGE



DURÉE PRATIQUE
D'UTILISATION



CIRCULABLE
APRÈS 24 H

3 couleurs



GRIS PERLE



BEIGE CRÈME



CHARME



BVCert.6190811



DÉCOUVREZ
LA FICHE PRODUIT
COMPLÈTE
EN SCANNANT
LE QR CODE

weberjoint HR

JOINT À HAUTE RÉSISTANCE

LES +

- / Résiste aux produits d'entretien
- / Performance adaptée aux piscines, hammams, cuisines collectives et douches collectives
- / Seau contenant 4 sacs pour une utilisation fractionnée

Sac
5
KILOS



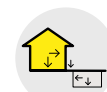
Seau
20
KILOS



DÉCOUVREZ
LA FICHE PRODUIT
COMPLÈTE
EN SCANNANT
LE QR CODE

CONSERVATION : 2 ans à partir de la date de fabrication, en emballage d'origine non ouvert, stocké à l'abri de l'humidité.

3 couleurs



DURÉE PRATIQUE
D'UTILISATION



DÉLAI
SÉCHAGE



CIRCULABLE
APRÈS 24 H

LES NORMES ET CERTIFICATIONS



weberjoint pâte

JOINT FIN PRÊT À L'EMPLOI
POUR MUR ET PLAN
DE TRAVAIL

LES +

- / Prêt à l'emploi
- / Application facile et finition lisse
- / Rénovation des joints existants



5
KILOS



LARGEUR
JOINT



NEUF ET
RÉNOVATION

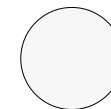


PRÊT
À L'EMPLOI



DÉLAI
SÉCHAGE

1 couleur



BLANC



DÉCOUVREZ
LA FICHE PRODUIT
COMPLÈTE
EN SCANNANT
LE QR CODE

LES NORMES ET CERTIFICATIONS



weberepox easy

COLLE ET JOINT ÉPOXY FACILE

LES +

- / Facile à appliquer
- / Facile à nettoyer
- / Très résistant aux agressions chimiques
- / Résistant au trafic lourd et au nettoyage sous haute pression

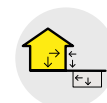
10
KILOS



2,5
KILOS



5
KILOS



LARGEUR
JOINT



ROULEAU
NETTOYABLE
FACILEMENT



DURÉE PRATIQUE
D'UTILISATION



DÉLAI
SÉCHAGE



CIRCULABLE
APRÈS 8 H

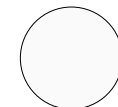
10 couleurs



GRIS CIMENT



BEIGE CRÈME



WHITE



GRIS PERLE




GRIS ACIER



GRIS ARDOISE



MOKA



CYAN



BLEU



NOIR

LES NORMES ET CERTIFICATIONS



DÉCOUVREZ
LA FICHE PRODUIT
COMPLÈTE
EN SCANNANT
LE QR CODE

CONSERVATION : 2 ans à partir de la date de fabrication, en emballage d'origine non ouvert, stocké à l'abri du gel et des fortes chaleurs.

TABLEAU GUIDE DE CHOIX PRODUIT

LES JOINTS DE CARRELAGE



	MINCE		LARGE
	weberjoint fin P. 6	weberjoint pâte P. 16	weberjoint large P. 7
SUPPORTS			
Largeur de joints	1 - 6 mm	1 - 3 mm	3 - 20 mm
SOL			
Chape ciment, dalle béton	■		■
Plancher chauffant à eau			■
Plancher rayonnant électrique			
Ancien carrelage	■		■
Douche à l'italienne avec mosaïque ou galets			
Douche à l'italienne avec carreaux moyens et grands formats	■		
Isolation acoustique sous carrelage			
Nettoyage intensif, cuisine collective, hôpitaux			
Trafic intensif			■
Terrasse, plage et margelle de piscines			■
Support bois			
Pierre travertin			■
MUR			
Espace à vivre (hors espace douche)	■	■	■
Espace douche et cuisine (à forte projection d'eau)	■		
Façade extérieure			
PISCINE			
Piscine privative	■		
Piscine collective			

■ LA MEILLEURE SOLUTION AU MEILLEUR PRIX

■ UTILISATION POSSIBLE

LARGE	SOUPLE		RÉSISTANCE		ESTHÉTIQUE	
weberjoint dallage P. 14	weberjoint intégral P. 10	weberjoint flex P. 11	weberjoint HR P. 15	weberepox easy P. 17	weberjoint star P. 8 NOUVEAUTÉ	webercolor evolution P. 12 NOUVEAUTÉ
10 - 100 mm	2 - 20 mm	3 - 12 mm	2 - 10 mm	2 - 15 mm	2 - 10 mm	2 - 10 mm
■	■	■	■	■	■	■
	■	■		■	■	■
	■	■		■	■	
	■	■		■	■	■
				■		
	■	■	■	■	■	■
		■				
			■	■		
			■	■		
■	■	■	■	■	■	
	■	■			■	■
■						
	■	■	■	■	■	■
	■	■	■	■	■	■
		■		■	■	
			■	■	■	
			■	■		

■
Résistance ph >3

TABLEAU GUIDE DE CHOIX COULEURS




EN POUDRE


	JOINTS STANDARDS		JOINTS ESTHÉTIQUES	
	weberjoint fin P. 6	weberjoint large P. 7	weberjoint star P. 8 NOUVEAUTÉ	weberjoint intégral P. 10
Noir Minéral			●	●*
Gris Granit		●	●	●
Gris Acier			●	●
Gris Béton		●	●	●
Gris Ciment	●	●	●	●*
Gris Perle	●	●	●	●
Beige Creme		●	●	●
Blanc				
Blanc Pure	○		○	○
Faïence			○	○*
Beige Pierre	●	●	●	●
Quartz			●	
Orme			●	●*
Terracotta			●	
Silex			●	
Tomette			●	
Moka			●	●
Noyer			●	●*
Hêtre			●	
Laiton			●	
Chêne Blond			●	
Rotin			●	●*
Charme			●	●*
Chanvre			●	
Vert Sauge			●	
Vert De Gris			●	
Écume			●	
Brouillard			●	
Bleu Océan			●	
Gris Quartz				

Collection Les Harmonieuses


28
NOUVELLES
COULEURS




NOIR MINÉRAL




GRIS GRANIT




GRIS ACIER



GRIS BÉTON




BLANC PUR




FAÏENCE




BEIGE PIERRE




QUARTZ




TOMETTE




MOKA




NOYER




HÊTRE




CHARME



CHANVRE



VERT SAUGE



VERT DE GRIS




GRIS CIMENT




GRIS PERLE




BEIGE CRÈME




ORME




TERRACOTTA



SILEX



LAITON




CHÊNE BLOND




ROTIN




ÉCUME



BROUILLARD



BLEU OCÉAN





NOS SOLUTIONS WEBER POUR LA CONSTRUCTION ET LA RÉNOVATION DURABLE

Nous apportons une réponse simple
et claire aux professionnels qui
veulent faire des choix engagés pour
la planète et le bien-être.



ENGAGÉS POUR LA PLANÈTE

- **Énergie & Carbone** : réduction de l'empreinte CO2 (comparaison sur base de FDES vérifiées par tierce partie), solutions d'efficacité énergétique et pour les nouveaux modes constructifs (bois, chanvre, terre).
- **Ressources & Circularité** : utilisation de matières alternatives aux matières vierges non renouvelables (recyclées, biosourcées, coproduits, résidus de production), réduction des déchets générés sur chantier, technologie Aquabalance alternative aux biocides.



ENGAGÉ POUR LA SANTÉ ET LE BIEN ÊTRE

- **Sur le chantier** : réduction de la pénibilité (produits allégés, plus ergonomiques, non irritants), technologie anti-poussière.
- **Des occupants** : très faibles émissions (label EC1+), confort thermique (confort d'été et confort d'hiver), confort acoustique.

NOS CERTIFICATIONS



SAINT-GOBAIN WEBER FRANCE
2-4 rue Marco Polo
94370 • Sucy-en-Brie
www.fr.weber



La majorité
des produits Weber
sont labellisés Origine
France Garantie.



Près de 70% de notre
offre est couverte
par une FDES vérifiée,
individuelle ou
collective.



Weber fait partie
du TOP 1%
des entreprises
les plus vertueuses.



RETROUVEZ TOUTES NOS SOLUTIONS
SUR : **FR.WEBER**



RENSEIGNEMENTS TECHNIQUES
+33 (0)1 45 13 45 20